PALADIN

Intelligente Anlagestrategien

FondsKongress Mannheim

Defensive Aktienkonzepte mit Nebenwerten

30. März 2023, Referent: Marcel Maschmeyer

Haftungsausschluss / Disclaimer

PALADIN
Intelligente Anlagestrategien

Die in dieser Präsentation gemachten Aussagen basieren auf dem aktuellen Marktumfeld, welches sich jederzeit verändern kann.

Inhalt und Gestaltung dieser Präsentation unterliegen dem Urheberrecht und sonstigen Schutzrechten. Die Vervielfältigung und Weitergabe von Inhalten im Ganzen oder in Teilen sowie die Verwendung von Marken und Logos ist nur mit vorheriger ausdrücklicher schriftlicher Zustimmung der Paladin Asset Management Investmentaktiengesellschaft mit TGV gestattet.

Die Informationen, die in dieser Präsentation enthalten sind, sind mit größter Sorgfalt zusammengestellt worden, werden ständig geprüft und aktualisiert. Trotzdem kann keine Haftung oder Garantie für die Aktualität, Richtigkeit und Vollständigkeit der hier zur Verfügung gestellten Informationen übernommen werden. Informationen aus externen Quellen sind durch Quellenhinweise gekennzeichnet. Für deren Aktualität, Richtigkeit und Vollständigkeit können wir, auch wenn wir diese Informationen für verlässlich halten, weder Haftung noch irgendeine Garantie übernehmen.

Die Bezugnahme auf den Fonds im Rahmen dieser Präsentation stellt weder ein Angebot noch eine Aufforderung zur Zeichnung von Anteilen dieses Fonds dar. Die bereitgestellten Informationen dienen nur zum Verständnis des Anlageprozesses und sind nicht als Anlageempfehlung gedacht. Bevor Sie von den Inhalten Gebrauch machen, sollten Sie eingehend prüfen, ob die Informationen für Ihre Zwecke geeignet und mit Ihren individuellen Zielen vereinbar sind. Die Meinungen sind die des Fondsmanagers zum Zeitpunkt der Veröffentlichung und stimmen möglicherweise nicht mit gemachten Angaben zu einem späteren Zeitpunkt überein.

Die Wertentwicklung in der Vergangenheit ist nicht notwendigerweise ein Hinweis auf zukünftige Ergebnisse. Der Wert von Anlagen und mögliche Erträge daraus sind nicht garantiert und können sowohl fallen als auch steigen. Es kann daher grundsätzlich keine Zusicherung gegeben werden, dass die Ziele der Anlagepolitik erreicht werden.
Darüber hinaus besteht die Möglichkeit, dass die Anleger den von ihnen investierten Betrag nicht vollständig zurückerhalten. Wechselkursänderungen können ebenfalls dazu führen, dass der Wert zugrunde liegender Investments sowohl fällt als auch steigt. Holdings und Allokationen können sich ändern. Es kann keine Gewähr übernommen werden, dass die Marktprognosen erzielt werden.

Potenziellen Investoren wird dringend angeraten, ihre eigenen professionellen Berater für die Beurteilung des Anlagerisikos und der Anlagestrategie heranzuziehen, um die Angemessenheit einer Investition aufgrund ihrer persönlichen Verhältnisse festzulegen. Um ein umfassendes Verständnis der Anlagemöglichkeit und etwaiger damit verbundener Risiken zu gewährleisten, verweisen wir auf den Verkaufsprospekt des TGV Paladin ONE, welchen Sie auf unserer Website www.paladin-am.com finden.

Die ausgegebenen Anteile dieses Fonds dürfen nur in solchen Rechtsordnungen zum Kauf angeboten oder verkauft werden, in denen ein solches Angebot oder ein solcher Verkauf zulässig ist. So dürfen die Anteile dieses Fonds weder innerhalb der USA noch an oder für Rechnung von US-Staatsbürgern oder in den USA ansässigen US- Personen zum Kauf angeboten oder an diese verkauft werden.

Steuerliche Informationen entnehmen Sie bitte dem vollständigen Verkaufsprospekt. Personen, die Investmentanteile erwerben wollen, halten oder eine Verfügung im Hinblick auf Investmentanteile beabsichtigen, wird empfohlen, sich von einem Angehörigen der steuerberatenden Berufe über die individuellen steuerlichen Folgen des Erwerbs, des Haltens oder der Veräußerung der in dieser Unterlage beschriebenen Investmentanteile beraten zu lassen. Die steuerliche Behandlung hängt von den persönlichen Verhältnissen des jeweiligen Kunden ab und kann künftig Änderungen unterworfen sein.

Eine Haftung der Paladin Asset Management Investmentaktiengesellschaft mit TGV aufgrund der Darstellungen in diesem Dokument ist ausgeschlossen. Sollte eine Bestimmung der gemachten Hinweise aus irgendeinem Grund unwirksam, rechtswidrig oder undurchführbar sein, so bleibt die Wirksamkeit der übrigen Bestimmungen davon unberührt. Diese Hinweise unterliegen dem Recht der Bundesrepublik Deutschland.

Die Gesellschaft hat mögliche Interessenkonflikte, die wesentlichen Anlegerinformationen, den Verkaufsprospekt sowie den letzten veröffentlichten Jahres- oder Halbjahresbericht auf der Homepage www.paladin-am.com offengelegt. Auf unserer Homepage sind zudem unsere Regelungen zur DSGVO bzw. Informationen zur Speicherung und Verarbeitung von Kontaktdaten zu finden.

Risikohinweise (1/2)

PALADIN
Intelligente Anlagestrategien

- **Frühere Wertentwicklungen sind kein verlässlicher Indikator für die künftige Wertentwicklung.**

- **Bisher bewährter Analyseansatz garantiert keinen künftigen Anlageerfolg.**

- **Aktienmarktrisiko durch möglichen Kursverfall aufgrund schwieriger Marktbedingungen:**
  Wertpapiere unterliegen marktbedingten Kursschwankungen, die möglicherweise nicht durch das aktive Management des Vermögensverwalters oder des Anlageberaters ausgeglichen werden können.

- **Preisrisiken von Anleihen bei steigenden Zinsen:**
  Das Zinsänderungsrisiko ergibt sich aus der Unsicherheit über die künftigen Veränderungen des Marktzinsniveaus. Als Käufer eines festverzinslichen Wertpapiers sind Sie einem Zinsänderungsrisiko in Form eines Kursverlustes ausgesetzt, wenn das Marktzinsniveau steigt. Dies kann zu einer eingeschränkten Veräußerbarkeit des Wertpapiers oder zu einem Vermögensverlust führen.

- **Währungsrisiken durch Auslandsanteil im Portfolio:**
  Sie sind einem Währungsrisiko ausgesetzt, wenn in eine fremde Währung lautende Wertpapiere oder Anleihen investiert wird und der zu Grunde liegende Devisenkurs sinkt. Durch die Aufwertung des Euro (Abwertung der Auslandswährung) verlieren die in Euro bewerteten ausländischen Vermögenspositionen an Wert. Zum Kursrisiko ausländischer Wertpapiere kommt damit das Währungsrisiko hinzu – auch wenn die Papiere an einer deutschen Börse in Euro gehandelt werden. Sie können einen Vermögensverlust erleiden, wenn die ausländische Währung, in der die Anlage getätigt wurde, gegenüber der heimischen Währung abgewertet wird.

Risikohinweise (2/2)

PALADIN
Intelligente Anlagestrategien

- **Länder-, Bonitäts- und Liquiditätsrisiken der Emittenten:**
  Bei Anleihen zählt die Bonität des Emittenten zu den wichtigsten Auswahlkriterien. Die Bonität eines Emittenten kann sich während der Laufzeit der Anleihe derart verschlechtern, dass die Zins- und Tilgungszahlungen des Emittenten nicht nur gefährdet sind, sondern sogar ausfallen. Dies kann zu einem vollständigen Verlust Ihres Anlagebetrages bedeuten.

- **Inflationsrisiko:**
  - Je nach Höhe der Inflationsrate und dem realisierten Ertrag von Dividendeneinnahmen und Kursgewinnen oder Kursverlusten kann sich eine negative oder eine positive Realverzinsung ergeben.
  - Es besteht das Risiko, dass ein ausländischer Schuldner ausfällt, obwohl er zahlungsfähig ist. Denn trotz der Zahlungsfähigkeit besteht das Risiko fehlender Transferfähigkeit und -bereitschaft seines Sitzlandes die Zins- und Tilgungsleistungen nicht fristgerecht oder überhaupt nicht zu leisten. Bei Wertpapieren in Fremdwährungen kann es dazu kommen, dass Ausschüttungen in Währungen gewährt werden, die auf Grund eingetretener Devisenbeschränkungen nicht mehr konvertierbar sind.

- **Langfristige Erfahrungen, Zertifikate und Auszeichnungen garantieren keinen Anlageerfolg.**

Performance kleiner Werte im Zeitverlauf 1/2

PALADIN
Intelligente Anlagestrategien

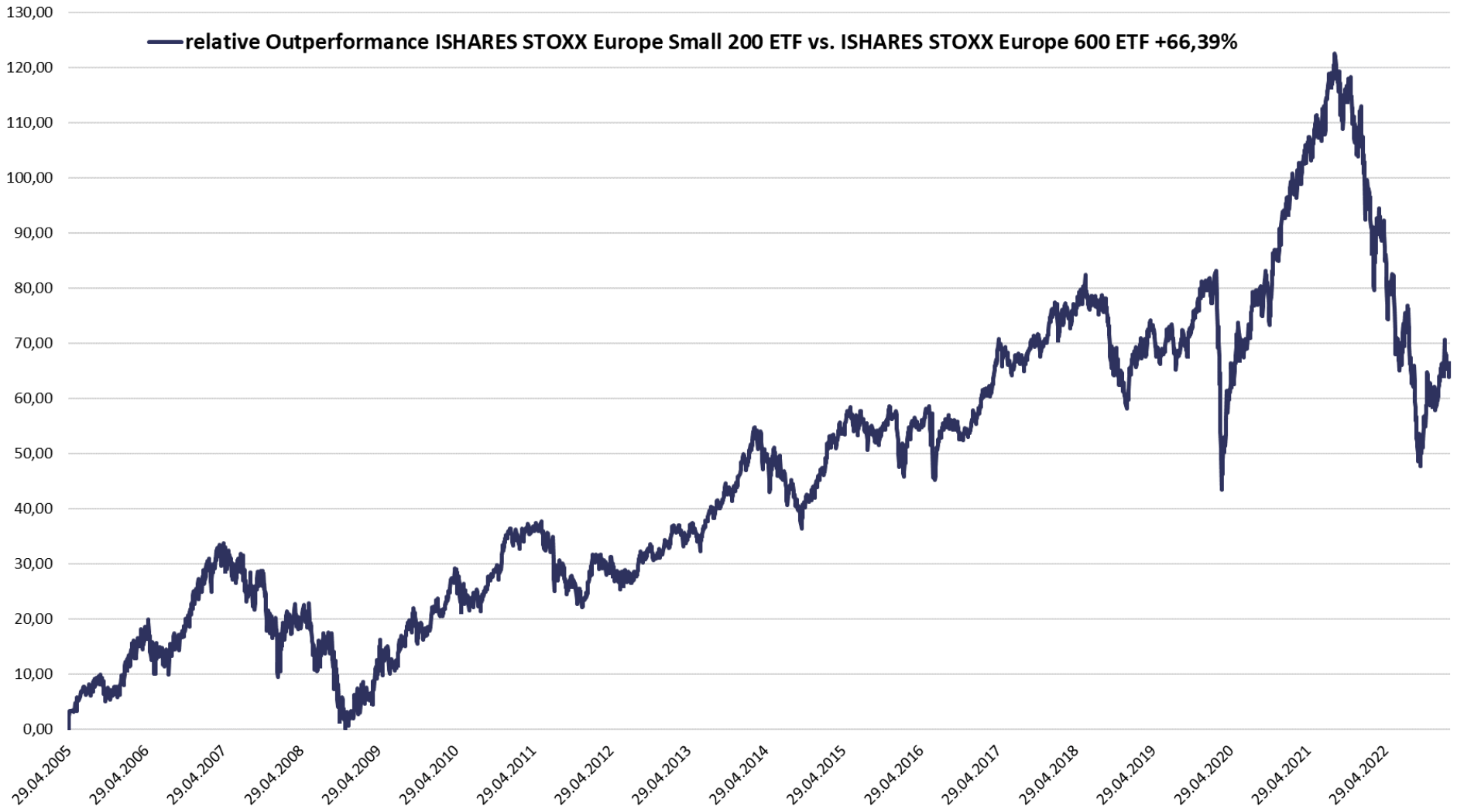

Langfristig besteht ein klarer Trend: kleinere Unternehmen weisen eine bessere Performance aus als größere Unternehmen – auch bei vorübergehenden Schwankungen

Hinweis: Vergleich mit Indizes liefert ein noch deutlicheres Bild

Zeitraum: 29.04.2005 – 28.02.2023

Quelle: Bloomberg, eigene Berechnungen

Performance kleiner Werte im Zeitverlauf 2/2

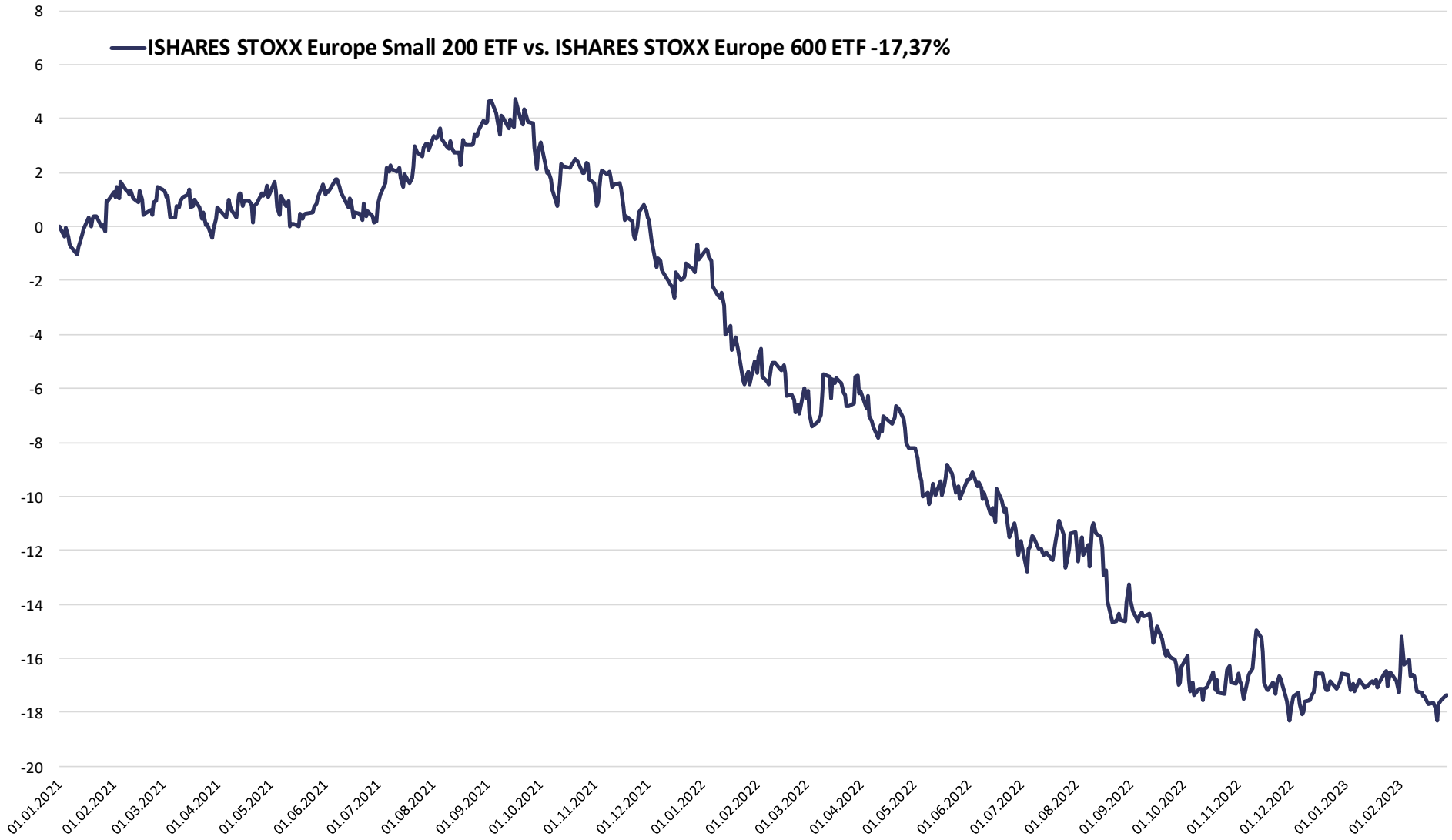

Zeitraum: 01.01.2021 - 28.02.2023

Quelle: Bloomberg, eigene Berechnungen

Fokus auf kleine Unternehmen

PALADIN
Intelligente Anlagestrategien

- Über 80% der börsennotierten Unternehmen in Europa nicht in Indizes erfasst
  - **Große Auswahl** an Unternehmen in spannenden Nischen
  - Gute Möglichkeiten für **echte Diversifikation**
- Kaum externes Research zu einzelnen Unternehmen
  - Seit MiFID II ist die Anzahl der Analysten weiter gefallen
    - → Hohe Zahl **„unentdeckter" Unternehmen**
    - → **Direkter Zugang** zu Entscheidern
- Erheblicher Mehrwert durch **eigenes Research**

Anlageuniversum Aktien Europa			
Kategorie	Marktkapitalisierung (EUR Mrd.)	Anzahl Unternehmen	% Unternehmen
Large Caps	> 10	264	3,6%
Mid Caps	1 - 10	925	12,7%
Small Caps	0,5 - 1	452	6,2%
Micro Caps	< 0,5	5.630	77,4%
Total		7.271	100,0%

> 5 x

Quelle: eigene Berechnungen

Die drei Säulen des Paladin ONE

PALADIN
Intelligente Anlagestrategien

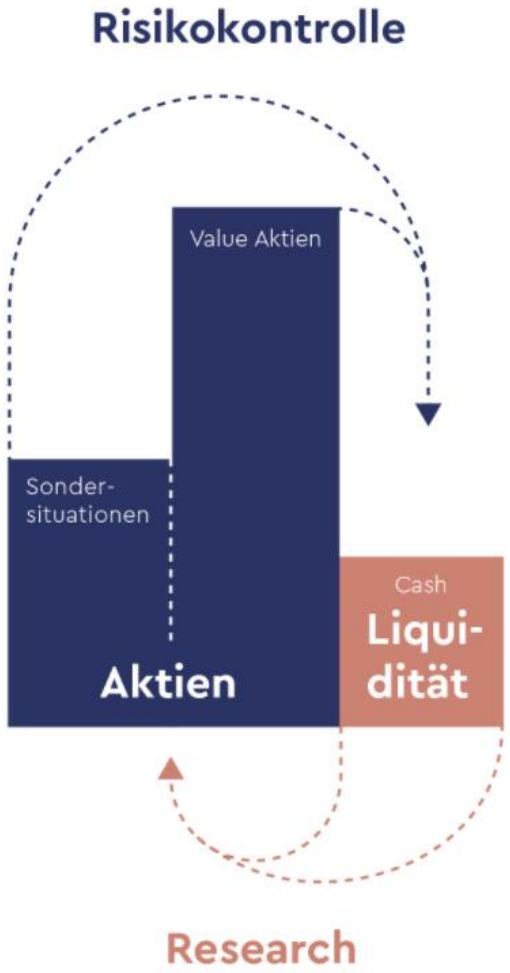

Charakteristik des Gesamtportfolios

- Geringe Draw-Downs
- Niedrige Volatilität
- Sehr niedriges Beta zu verschiedenen Indizes
- Positive Wertentwicklung
- Konzentriertes und gleichzeitig robustes Gesamtportfolio

Liquidität

PALADIN
Intelligente Anlagestrategien

- Anzahl günstiger Unternehmen reduziert sich
- Investitionsquote geht langsam zurück
- Cash-Position steigt

- Geringe Anzahl günstiger Unternehmen
- hohe Cash-Quote
- Niedrige Investitionsquote

- Viele günstige Unternehmen
- Hohe Investitionsquote
- Niedrige Cash-Quote

- Anzahl günstiger Unternehmen steigt
- Cash-Position wird für neue Investitionen genutzt
- Investitionsquote steigt

Aktien Sondersituationen

PALADIN
Intelligente Anlagestrategien

Typische Situationen

- Unternehmensübernahmen
- B&G-Vertrag
- Fusionen & Abspaltungen
- Squeeze Out

Spezifisches Know-How von Paladin

- Große Datenbank von historischen Transaktionen und Vergleichsunternehmen
- Starke rechtliche Kompetenz und Erfahrung
- Enge Verbindungen zum Markt und den Unternehmen
- Langjährige Leistungshistorie

Durch die Investition in Sondersituationen gewinnt das Portfolio deutlich an Planbarkeit und Stabilität.

Um diese Situationen richtig zu erkennen, zu bewerten und treffsicher zu nutzen, bedarf es einer langjährigen Erfahrung und sehr spezieller juristischer Kenntnisse.

Das Paladin-Team verfügt über den wertvollen Erfahrungsschatz von mehr als 150 analysierten Sondersituationen.

Value Aktien: Wonach wir suchen

PALADIN
Intelligente Anlagestrategien

Qualitative Kriterien für die Aktienauswahl

- Ein Geschäftsmodell, welches sich **aus eigener Kraft** weiterentwickeln kann
- Auf Portfolioebene möglichst hohe **Unabhängigkeit** von makroökonomischen Risiken
- **Transparente Kommunikation** des Unternehmens
- Management mit **gleichgerichteten Interessen** (owner-operator)

Quantitative Kriterien für die Aktienauswahl

- **Plausibilisierung** des bestehenden Zahlenwerkes
- **Konservative Planung** zukünftiger Cashflows rechtfertigt den heutigen Preis
- Denken in **Szenarien**, statt Ausrichtung an einem genauen fairen Wert
- Bevorstehende **Wahrnehmungsphase** ist greifbar

Unser Investmentuniversum umfasst rund 1.500 Unternehmen.

Unsere Datenbank an umfassend analysierten Unternehmen wächst ständig weiter.

PALADIN
Intelligente Anlagestrategien

Was bedeutet Value bei Paladin?

„Value“ entsteht, wenn Höhe und Planbarkeit der zukünftigen Cashflows in einem günstigen Verhältnis zum heutigen Preis stehen.

Der Investitionsprozess im Detail

PALADIN
Intelligente Anlagestrategien

Erstellung und Vorlage eines Kurzprofils (ca. 2-5 Seiten)

Umsetzung eines Investments im Paladin ONE

Fertigstellung der Investmententscheidung (ca. 20-40 Seiten)

ESG Analyse

- Internes / externes ESG-Rating
- Norm based Research
- Umsatzbasiertes Screening

Ideengenerierung

- „Mustererkennung Mensch"
- Netzwerk
- Datenbank
- Dokumentation Kurzprofil

Analyse der Historie

- Händische Eingabe historischer Zahlen
- Identifikation von Werttreibern und Risiken

Eigene Prognose

- Segmente
- Bilanz
- GuV
- Cashflow-Rechnung
- Integrierte Planung

Unternehmens-bewertung

- 2-Phasen-DCF-Modell
- EVA-Modell
- IDWS 1-Berechnung

Risiko-bewertung

- Definition der Kern-Prämissen
- Szenarioanalyse
- Wahrnehmungs-analyse

Investment-entscheidung

- Dokumentation der Investment-entscheidung
- Gewichtung
- Orderdefinition
- Brokerauswahl

Der Investitionsprozess im Paladin ONE

PALADIN
Intelligente Anlagestrategien

1500 Unternehmen im Aktienuniversum Europa mit Schwerpunkt D-A-CH

80 Investmentideen pro Jahr

25 Investmententscheidungen pro Jahr

max. **15-20** Aktien davon schaffen es in das Portfolio des Paladin ONE

Rendite / Risiko

Paladin ONE im Vergleich
Rendite und Risiko zu verschiedenen ETFs
(Zeitraum 01.01.2015 – 28.02.2023)

PALADIN
Intelligente Anlagestrategien

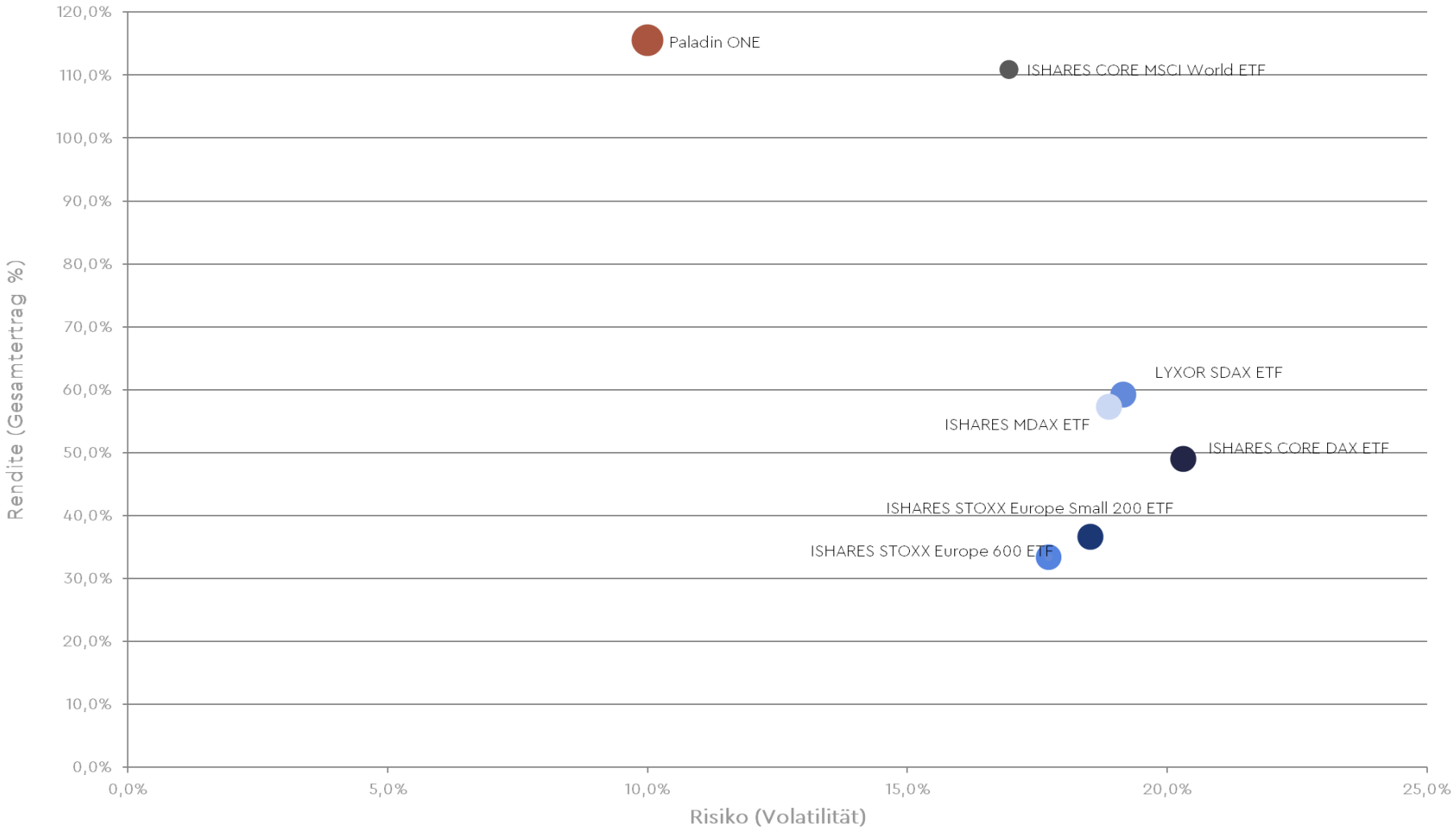

Quelle: Bloomberg

Paladin ONE* - kumulierte & jährliche Renditen in EUR (netto in %, Anteilsklasse F)

PALADIN
Intelligente Anlagestrategien

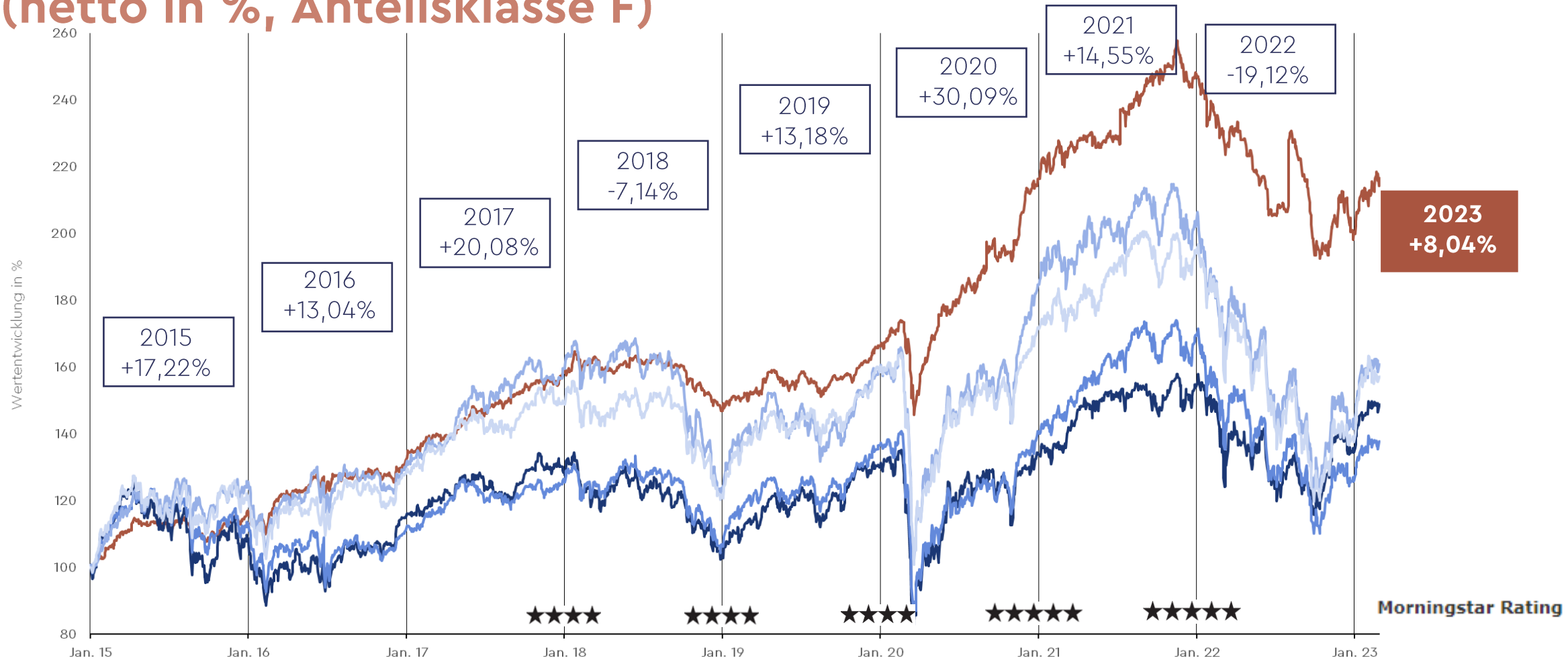

*Start Berechnungszeitraum: 01.01.2015

Stand: 28.02.2023

nach internen Fondskosten; evtl. zusätzliche Kosten für Verwahrung und Erwerb bei der depotführenden Stelle des Anlegers sind zu beachten

Quelle: Bloomberg, Morningstar, eigene Berechnungen

Entwicklung der Volatilität in % seit Januar 2015

PALADIN
Intelligente Anlagestrategien

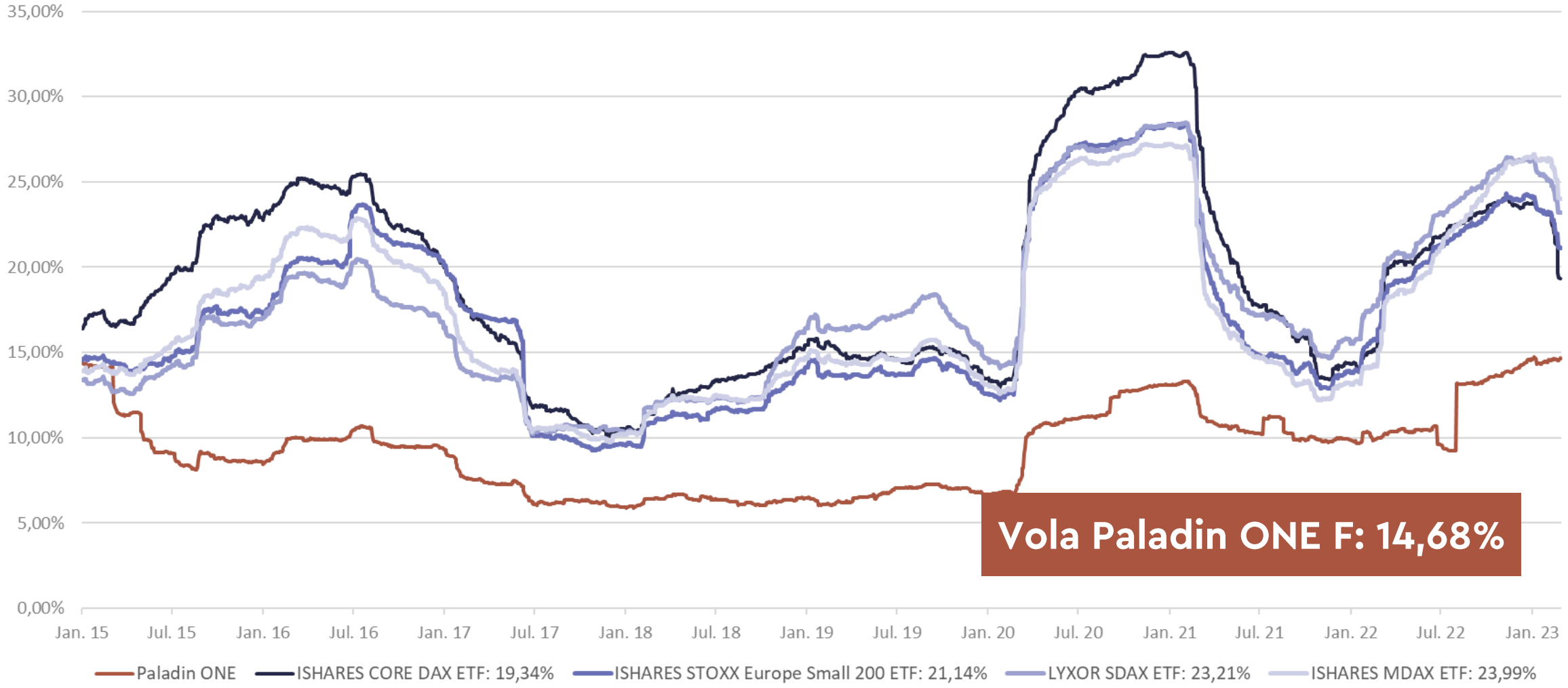

Stand: 28.02.2023

Quelle: Bloomberg, eigene Berechnungen

Paladin ONE - BETA Faktoren

PALADIN
Intelligente Anlagestrategien

BETA - Berechnung auf täglicher Datenbasis

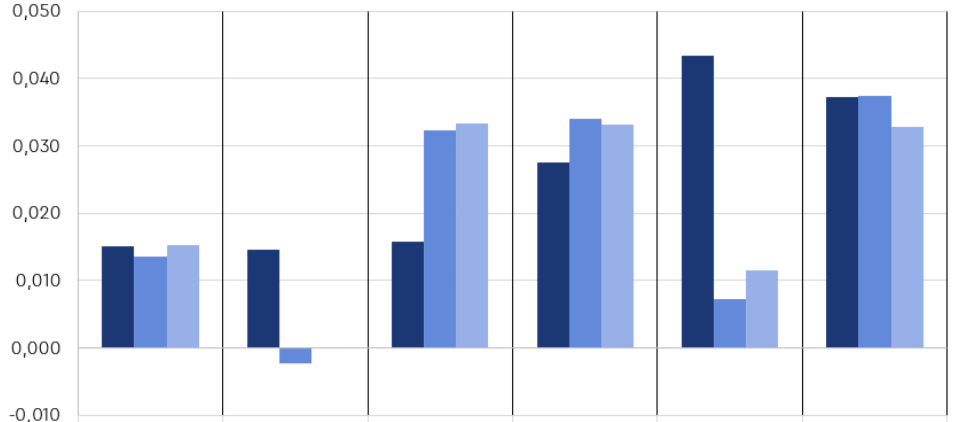

	ISHARES CORE DAX ETF	ISHARES CORE MSCI World ETF	ISHARES STOXX Europe Small 200 ETF	LYXOR SDAX ETF	ISHARES STOXX Europe 600 ETF	ISHARES MDAX ETF
Beta 1J	0,015	0,015	0,016	0,028	0,043	0,037
Beta 3J	0,014	-0,002	0,032	0,034	0,007	0,037
Beta 5J	0,015	0,000	0,033	0,033	0,012	0,033

BETA - Berechnung auf wöchentlicher Datenbasis

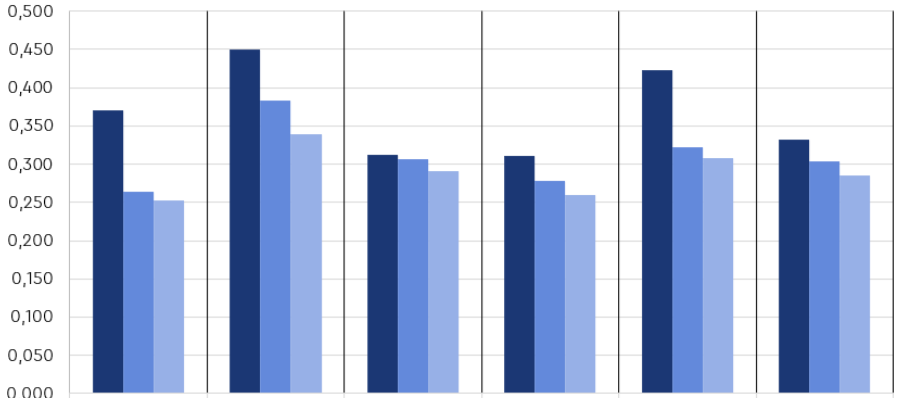

	ISHARES CORE DAX ETF	ISHARES CORE MSCI World ETF	ISHARES STOXX Europe Small 200 ETF	LYXOR SDAX ETF	ISHARES STOXX Europe 600 ETF	ISHARES MDAX ETF
Beta 1J	0,370	0,450	0,312	0,310	0,423	0,331
Beta 3J	0,264	0,384	0,306	0,278	0,322	0,303
Beta 5J	0,252	0,340	0,292	0,260	0,308	0,285

BETA - Berechnung auf monatlicher Datenbasis

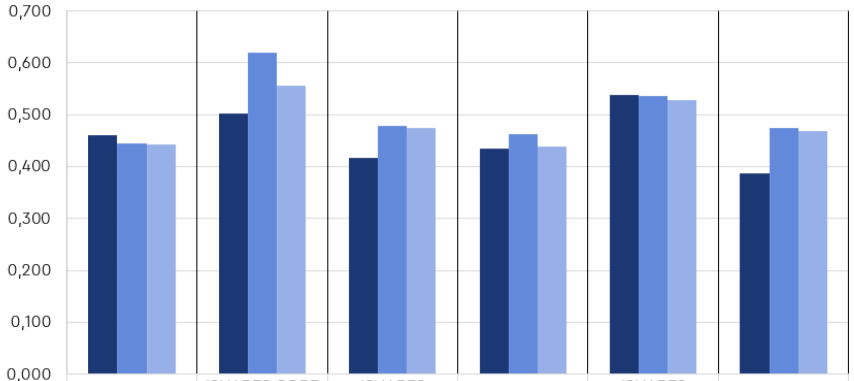

	ISHARES CORE DAX ETF	ISHARES CORE MSCI World ETF	ISHARES STOXX Europe Small 200 ETF	LYXOR SDAX ETF	ISHARES STOXX Europe 600 ETF	ISHARES MDAX ETF
Beta 1J	0,461	0,502	0,417	0,435	0,537	0,387
Beta 3J	0,444	0,619	0,479	0,462	0,535	0,475
Beta 5J	0,443	0,557	0,475	0,438	0,528	0,468

*Erläuterungen auf der Folgeseite
Quelle: eigene Berechnungen, Bloomberg

Stand: 28.02.2023

Awards & Rankings

PALADIN
Intelligente Anlagestrategien

MORNINGSTAR ★★★★★ TM

CITYWIRE
WINNER
BEST FUND GROUP 2022
DEUTSCHLAND
EQUITY – GERMANY
PALADIN ASSET MANAGEMENT

TELOS
Fonds Rating
AAA
2022
TELOS

DEUTSCHER FONDSPREIS 2021
»HERAUSRAGEND«
Paladin ONE F
Aktienfonds Deutschland
Im Test: 182 Fonds
FONDS professionell
POWERED BY IVA | MountainView

€uro
FONDS NOTE 1

FUND AWARD 2023 — €uro — €uro AM SONNTAG — BÖRSE ONLINE
FUND AWARD 2021 — €uro — €uro AM SONNTAG — BÖRSE ONLINE
FUND AWARD 2019 — €uro — €uro AM SONNTAG — BÖRSE ONLINE
FUND AWARD 2017 — €uro — €uro AM SONNTAG — BÖRSE ONLINE

DEUTSCHER FONDSPREIS 2020
»HERAUSRAGEND«
Paladin ONE F
Aktienfonds Deutschland
Im Test: 177 Fonds
FONDS professionell
POWERED BY IVA | MountainView

Paladin ONE Stammdaten und Kosten

PALADIN
Intelligente Anlagestrategien

Paladin ONE AK F	
Fondswährung	EUR
ISIN	DE000A1W1PH8
WKN	A1W1PH
Fondskategorie	UCITS / OGAW
Geschäftsjahr	01.01.-31.12.
Ertragsverwendung	thesaurierend
Auflagedatum (Klasse)	19.07.2013
Aufgelegt in	Deutschland
Verwahrstelle	DZ Privatbank S.A., Frankfurt a.M.
Mindestersteinlage	10.000 EUR
Risikoindikator (SRI)	3
Ausgabeaufschlag	0,00%
Verwaltungsgebühren sowie sonstige Verwaltungs- und Betriebskosten	1,60%
davon Verwaltungsvergütung	1,50%
Valuta	T+2
Hurdle Rate	3M-Euribor (falls negativ, wird eine Berechnungsgrundlage von 0 Prozent zugrunde gelegt)
Performancegebühr	12,50% über Hurdle Rate, High Watermark

Paladin ONE AK R	
Fondswährung	EUR
ISIN	DE000A2DTNH6
WKN	A2DTNH
Fondskategorie	UCITS / OGAW
Geschäftsjahr	01.01.-31.12.
Ertragsverwendung	thesaurierend
Auflagedatum (Klasse)	01.03.2018
Aufgelegt in	Deutschland
Verwahrstelle	DZ Privatbank S.A., Frankfurt a.M.
Mindestersteinlage	keine
Risikoindikator (SRI)	3
Ausgabeaufschlag	3,00%[1]
Verwaltungsgebühren sowie sonstige Verwaltungs- und Betriebskosten	1,97%
davon Verwaltungsvergütung	1,80%
Valuta	T+2
Hurdle Rate	3M-Euribor (falls negativ, wird eine Berechnungsgrundlage von 0 Prozent zugrunde gelegt)
Performancegebühr	12,50% über Hurdle Rate, High Watermark

[1]Maximalwert / Rabattierung

Paladin ONE – Zusammenfassung

PALADIN
Intelligente Anlagestrategien

- Anlageuniversum Europa mit Schwerpunkt DACH-Region, Benelux und Nordics
- Konzentriertes Nebenwerte-Portfolio mit geringem und stabilem Beta
- Mehrwert durch gründliche Fundamentalanalyse
- Erfahrenes Team mit langjähriger Investmenterfahrung und erfolgreichem Track-Record
- Alle in einem Boot – Co-Investment der Eigentümer, der Investoren und des Teams
- Aktienfonds OGAW, Einstufung Artikel 8 SFDR

Paladin ORIGINS - Der Ursprung kleiner Unternehmen

PALADIN
Intelligente Anlagestrategien

Paladin ORIGINS F

Fondswährung	EUR
ISIN	DE000A3DQ772
WKN	A3DQ77
Fondskategorie	UCITS / OGAW
Geschäftsjahr	01.01.-31.12.
Ertragsverwendung	thesaurierend
Auflagedatum (Klasse)	21.09.2022
Aufgelegt in	Deutschland
Verwahrstelle	DZ Privatbank S.A., Frankfurt a.M.
Mindestersteinlage	10.000 EUR
Risikoindikator (SRI)	4
Ausgabeaufschlag	0,00%
Verwaltungsgebühren sowie sonstige Verwaltungs- und Betriebskosten	1,60%[1]
davon Verwaltungsvergütung	1,50%
Valuta	T+2
Hurdle Rate	3M-Euribor (falls negativ, wird eine Berechnungsgrundlage von 0 Prozent zugrunde gelegt)
Performancegebühr	12,50% über Hurdle Rate, High Watermark

[1]Hierbei handelt es sich um eine Schätzung. Die Angaben der historischen Kosten ist noch nicht möglich, weil bis dato kein vollständiges Geschäftsjahr für die Anteilsklasse vorliegt. Der Wert kann von Jahr zu Jahr schwanken.

Paladin ORIGINS R

Fondswährung	EUR
ISIN	DE000A3DQ780
WKN	A3DQ78
Fondskategorie	UCITS / OGAW
Geschäftsjahr	01.01.-31.12.
Ertragsverwendung	thesaurierend
Auflagedatum (Klasse)	21.09.2022
Aufgelegt in	Deutschland
Verwahrstelle	DZ Privatbank S.A., Frankfurt a.M.
Mindestersteinlage	1 Anteil
Risikoindikator (SRI)	4
Ausgabeaufschlag	0,00%
Verwaltungsgebühren sowie sonstige Verwaltungs- und Betriebskosten	1,97%[1]
davon Verwaltungsvergütung	1,50%
Valuta	D+2
Hurdle Rate	3M-Euribor (falls negativ, wird eine Berechnungsgrundlage von 0 Prozent zugrunde gelegt)
Performancegebühr	12,50% über Hurdle Rate, High Watermark

[1]Hierbei handelt es sich um eine Schätzung. Die Angaben der historischen Kosten ist noch nicht möglich, weil bis dato kein vollständiges Geschäftsjahr für die Anteilsklasse vorliegt. Der Wert kann von Jahr zu Jahr schwanken.

Marktkapitalisierung im Vergleich

PALADIN
Intelligente Anlagestrategien

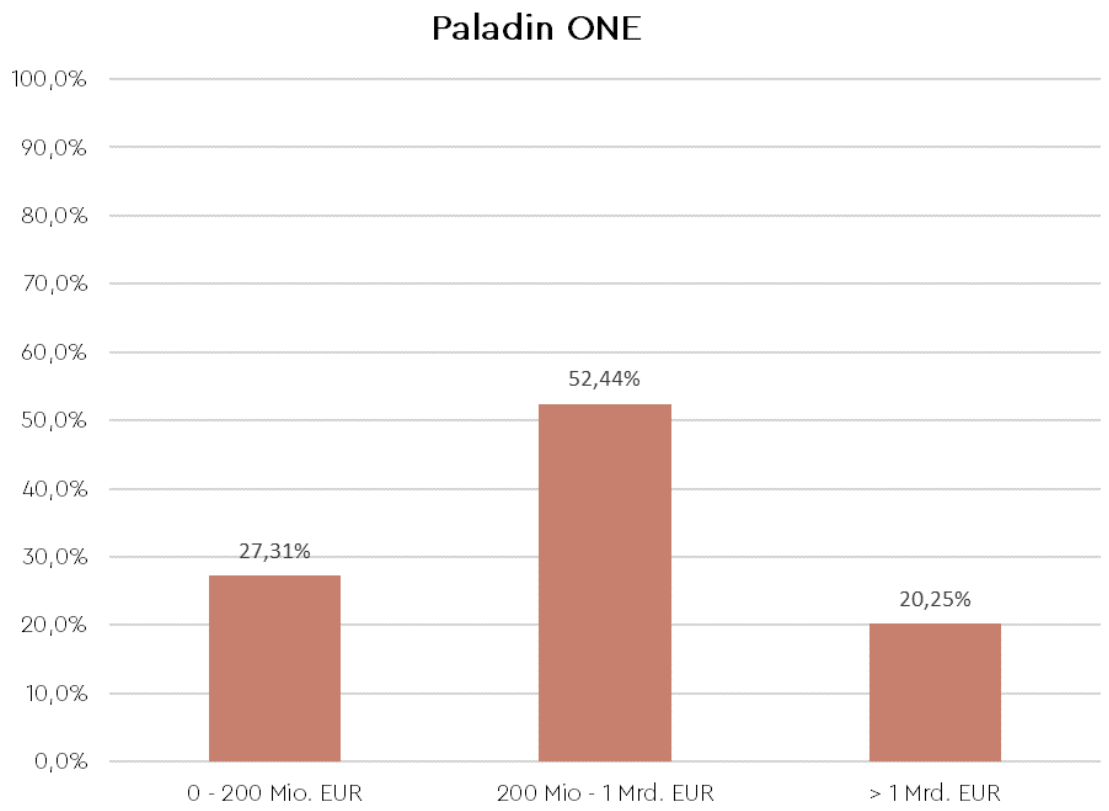

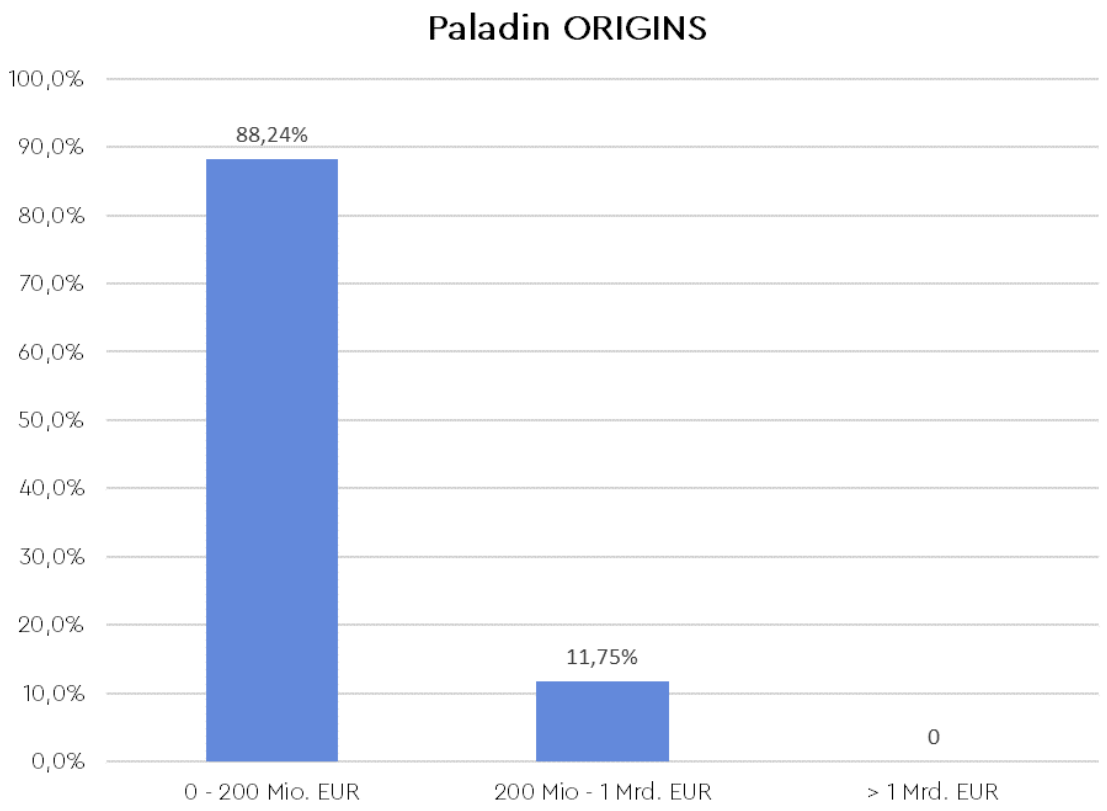

Stand: 28.02.2023

Bleiben Sie informiert

PALADIN
Intelligente Anlagestrategien

Download-Bereich

Aktuelle Fondsinformationen

Fondspräsentation
Factsheet Paladin ONE F
Factsheet Paladin ONE F (EN)
Factsheet Paladin ONE R
Factsheet Paladin ONE R (EN)

Anlegerinformationen

VKP inkl. ALB und Satzung
PRIIP KIID F
PRIIP KIID R
Satzung
Änderungsanzeige ALB
Unterverwahrer 2023
Zielmarktdefinition

Jahresberichte

Halbjahresbericht 2022
Jahresbericht 2021

ESG

Artikel 8 SFDR Fragebogen
ESG Policy
TELOS ESG Fund Check 2022
ESG Report Februar 2023
ESG Report Januar 2023
ESG Report Dezember 2022

Mehr Wissen. Mehr Weitblick.

Anlagestrategien
ESG – Artikel 8 SFDR
Paladin ONE
Paladin ORIGINS

Wissensbibliothek
Aktuelles
Investorenbrief
Investmententscheidungen

Über Paladin
Die Paladin Gruppe
Nachhaltigkeit
Das Team
Mediathek
Karriere

Kontakt
Kontaktformular
LinkedIn

Investorenbrief abonnieren

Ihre Ansprechpartner

PALADIN
Intelligente Anlagestrategien

Michael Schnabl

Leiter Vertrieb

ms@paladin-am.com
Tel. 0511 47353387
Mobil: 0160 92505578

Thomas Billen

Leiter Wholesale

tb@paladin-am.com
Tel. 0511 47353389
Mobil: 0171 1014165

Malte von Meyerinck

Senior Sales Operations Manager

mvm@paladin-am.com
Tel. 0511 47353388
Mobil: 0151 15658832

Julia Markus

Marketing / Kommunikation

jm@paladin-am.com
Tel. 0511 47353386
Mobil: 0151 18026533

PALADIN

Intelligente Anlagestrategien

Vielen Dank.

Mehr Wissen. Mehr Weitblick.